



Modalità operative di voto per il rinnovo dei membri del Consiglio dei Ordine Geologi della Campania

skyvote®
CLOUD

L'Ordine dei Geologi ha indetto le elezioni per il rinnovo dei membri del Consiglio dell'Ordine, che si terranno attraverso le modalità di voto elettronico da remoto.

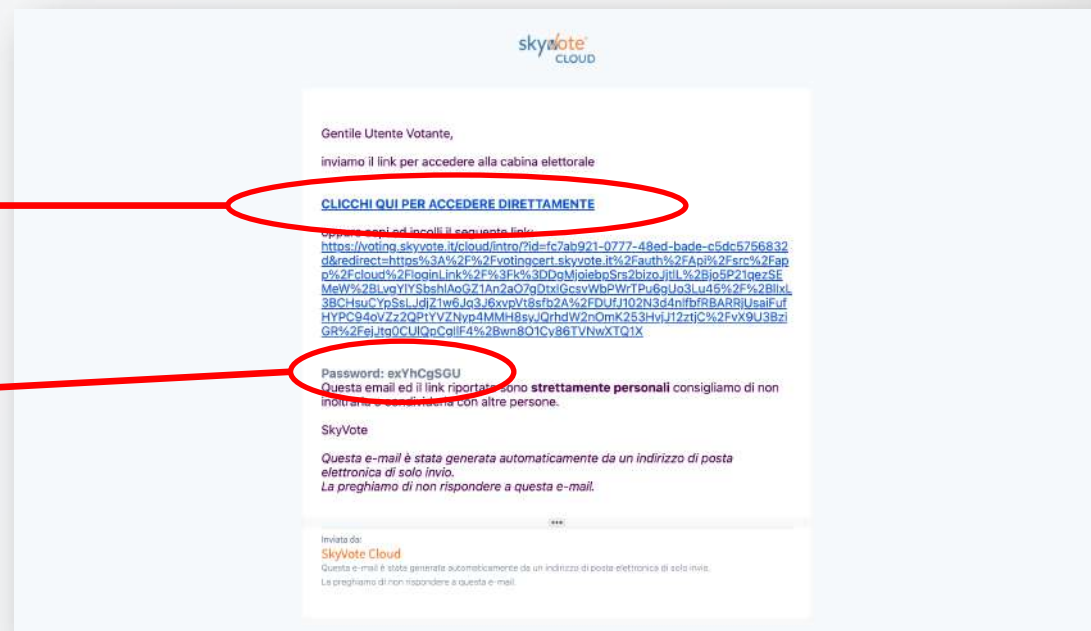
Per votare è necessario disporre di una PEC attiva e funzionante, di un dispositivo connesso ad internet in modo stabile e certo (Personal Computer, Smartphone, Tablet, ecc.) e di un telefono cellulare con numero attivo e coperto da segnale telefonico.

Questo documento rappresenta il manuale operativo per l'esplicazione delle operazioni di voto.

Accesso tramite Token Link via PEC

All'avente diritto viene inviata qualche giorno prima una PEC contenente un token link univoco personale per l'accesso alla cabina elettorale.

Nella PEC è indicata anche una password che servirà per l'autenticazione nei passaggi successivi.




ATTENZIONE: il token link e la password sono personali ed è vietato condividerlo con altri utenti.

Accesso all'urna

Il link nella PEC manda l'utente alla pagina d'accesso del sistema di voto SkyVote Cloud per l'inizio della procedura di voto.

ATTENZIONE: tenere a portata di mano il telefono cellulare assicurandosi che sia sotto copertura della rete mobile



Consenso al trattamento dei dati e Policy Privacy

La prima pagina della procedura prevede il consenso al trattamento dei dati personali.

Tali dati saranno utilizzati dalla piattaforma per le sole finalità inerenti al voto e saranno distrutti passato il periodo previsto dalla legge.

Clicca sul tasto «AVANTI».

ATTENZIONE: sarà possibile cliccare il tasto solo se si è letto tutto il testo fino in fondo.

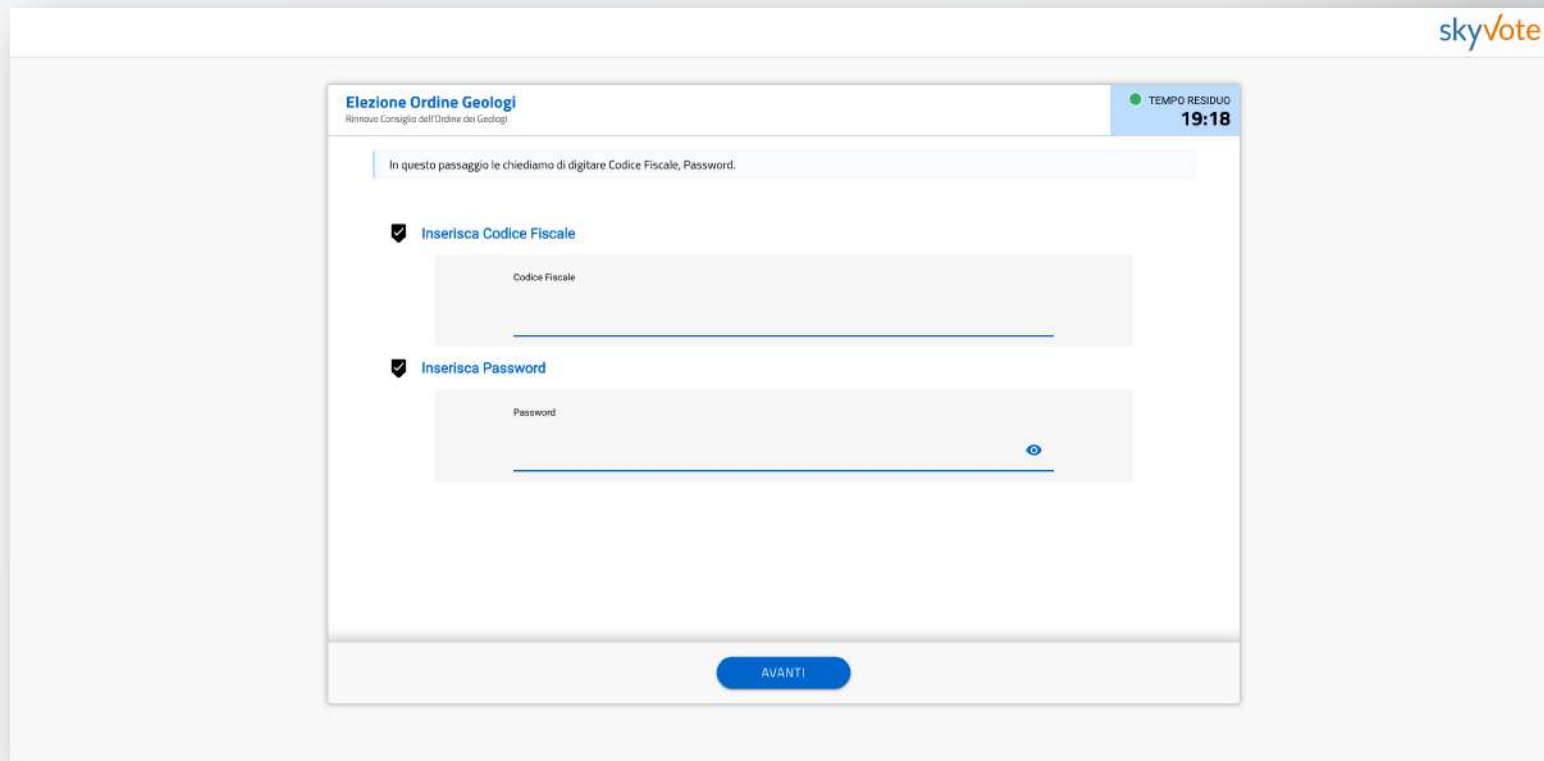
The screenshot displays the 'Elezioni Ordine Geologi' interface. At the top right, there is a 'skyVote' logo and a 'TEMPO RESIDUO 19:40' indicator. The main content area is titled 'Elezioni Ordine Geologi' and 'Rinnovo Consiglio dell'Ordine dei Geologi'. A blue box contains the instruction: 'Prenda visione delle condizioni relative al trattamento dei dati personali ed alla privacy scorrendo il testo fino in fondo. Cliccando AVANTI conferma di aver preso visione dell'informativa.' Below this is a 'PRIVACY POLICY' section with the following text: 'INFORMATIVA SUL TRATTAMENTO DEI SUOI DATI PERSONALI (ai sensi dell'art. 14 del Regolamento UE 2016/679)'. The text continues: 'La informiamo che Multicast srl, in relazione al servizio SkyVote, è tenuto ad entrare in possesso ed a trattare dati a Lei relativi, qualificati come "personali" dal Regolamento UE 2016/679, il quale prevede che chi effettua trattamenti di dati personali sia tenuto ad informare il soggetto interessato, su quali dati vengano trattati e su taluni elementi qualificanti il trattamento, che deve in ogni caso avvenire con correttezza, liceità e trasparenza, tutelando la Sua riservatezza ed i Suoi diritti. Conformemente a quanto previsto dal Regolamento UE 2016/679, pertanto, Multicast srl fornisce le seguenti informazioni:'. Under the heading 'Natura dei dati trattati', it states: 'Le presenti norme sulla privacy descrivono l'utilizzo dei dati personali dell'iscritto a Ordine dei Geologi, titolare di diritto di elettorato attivo ("eletto", da parte di Multicast Srl ai fini dello svolgimento delle elezioni on-line per il rinnovo del Consiglio Direttivo Ordine dei Geologi per tramite del sito internet cloud.skyvote.it. I dati personali, sono informazioni relative ad un soggetto (dalle quali si possa desumere la sua identità. Non sono considerati dati personali e quindi il loro trattamento non disciplinato dal GDPR i dati non riconducibili all'identità dell'iscritto (dati anonimi e/o crittografati). Trattiamo i dati personali relativi agli elettori, che usufruiscono della piattaforma SkyVote. Detti dati personali sono riconducibili alle categorie di seguito esposte.': 'Dati identificativi: comprendono titolo, nome, cognome, codice fiscale.'; 'Dati di contatto: indirizzo pec, numero di cellulare forniti da Ordine dei Geologi.'; and 'Dati di rintracciabilità: indirizzo IP, cookie, dati di navigazione.'. At the bottom, there is a blue 'AVANTI' button.

Inserimento credenziali

Nell'apposito campo sarà necessario inserire il proprio codice fiscale e la password che si trova nel corpo della PEC d'accesso al voto.

E' possibile fare copia e incolla del codice della password.

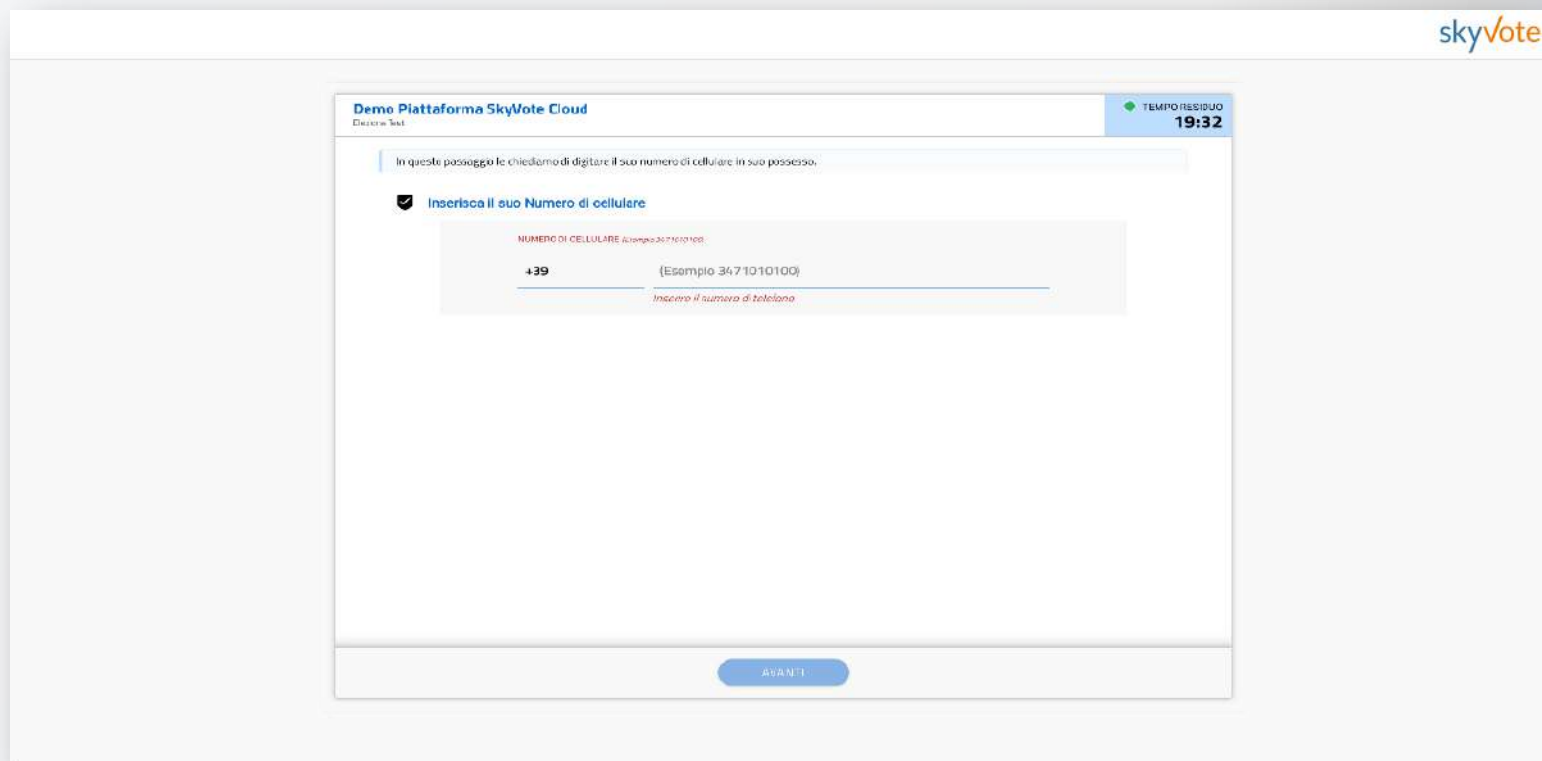
Clicca sul tasto «AVANTI».



The screenshot shows a web interface for the 'Elezioni Ordine Geologi' (Elections of the Geological Order). The page title is 'Elezioni Ordine Geologi' with the subtitle 'Rinnovo Consiglio dell'Ordine dei Geologi'. In the top right corner, there is a 'skyvote' logo and a 'TEMPO RESIDUO' (Remaining Time) indicator showing '19:18'. Below the header, a light blue box contains the instruction: 'In questo passaggio le chiediamo di digitare Codice Fiscale, Password.' (In this step we ask you to enter Tax Code, Password). There are two input fields: the first is labeled 'Inserisci Codice Fiscale' (Enter Tax Code) and the second is labeled 'Inserisci Password' (Enter Password). The password field has a small eye icon to toggle visibility. At the bottom of the form, there is a blue button labeled 'AVANTI' (Next).

Secondo fattore – n. cellulare

In questa fase l'utente inserisce un numero di cellulare personale che servirà in seguito per l'inserimento di un PIN OTP inviato con un SMS, prima dell'invio del voto in cabina per aggiungere un secondo fattore di autenticazione. Il numero di cellulare verrà abbinato univocamente al codice fiscale dell'utente e non potrà essere riutilizzato da nessun altro utente per le medesime operazioni di voto.



The screenshot displays the 'Demo Piattaforma SkyVote Cloud' interface. At the top right, there is a 'TEMPO RESIDUO' (Remaining Time) indicator showing '19:32'. The main content area contains a message: 'In questo passaggio le chiediamo di digitare il suo numero di cellulare in suo possesso.' Below this, a checked checkbox is followed by the instruction 'Inserisca il suo Numero di cellulare'. A text input field is provided with the label 'NUMERO DI CELLULARE (esempio: 3471010100)' and a placeholder '(Esempio: 3471010100)'. The field contains the number '+39'. Below the input field, there is a small instruction: 'Inserire il numero di telefono'. At the bottom of the form, there is a blue button labeled 'AVANTI'.

Verifica dei dati personali

In questa fase sarà necessario verificare se i dati di contatto e del numero di cellulare inseriti nel passaggio precedente siano corretti, nel caso mettere il check sul box «CONFERMO DATI PERSONALI».

Clicca sul tasto «AVANTI».

ATTENZIONE: nel caso i dati non siano corretti contattare l'ordine e ripetere la procedura.

skyvote

Elezioni Ordine Geologi
Rinnovo Consiglio dell'Ordine dei Geologi

TEMPO RESIDUO
18:18

CONFERMA DATI PERSONALI
In base alle informazioni in nostro possesso, risultano associati alla sua utenza i seguenti dati:

Nome Cognome:
UTENTE VOTANTE

Email:
GIUMARZO@GMAIL.COM

Cellulare:
+393938043441

CONFERMO DATI PERSONALI

MODIFICA AVANTI

Assunzione di responsabilità

In questa fase l'utente si assume la responsabilità civile e penale di espletare il voto secondo quanto previsto dalla legge ed i regolamenti relativi alle elezioni.

Cliccare sul check box «CONFERMO».

Clicca sul tasto «AVANTI».

skyvote

Elezioni Ordine Geologi
Rinnovo Consiglio dell'Ordine dei Geologi

TEMPO RESIDUO
18:03

In questo passaggio le chiediamo di fare click sul checkbox "Confermo" per confermare la sua assunzione di responsabilità

Assunzione di Responsabilità

Io sottoscritto Utente Votante, dichiaro sotto la mia responsabilità:

Di non cedere e non divulgare le informazioni necessarie per espletare il diritto di voto, di essere io stesso ad utilizzare in modo esclusivo e riservato la piattaforma di voto e di conoscere e rispettare regolamenti e leggi che regolamentano le operazioni di voto.

Avvalendomi della facoltà di autocertificazione prevista dall'art. 47 DPR 28/12/2000 n.445 e consapevole delle conseguenze civili e penali in caso di dichiarazioni non veritiere o produzione di atti falsi come richiamati dall'art. 76 del DPR 445/2000.

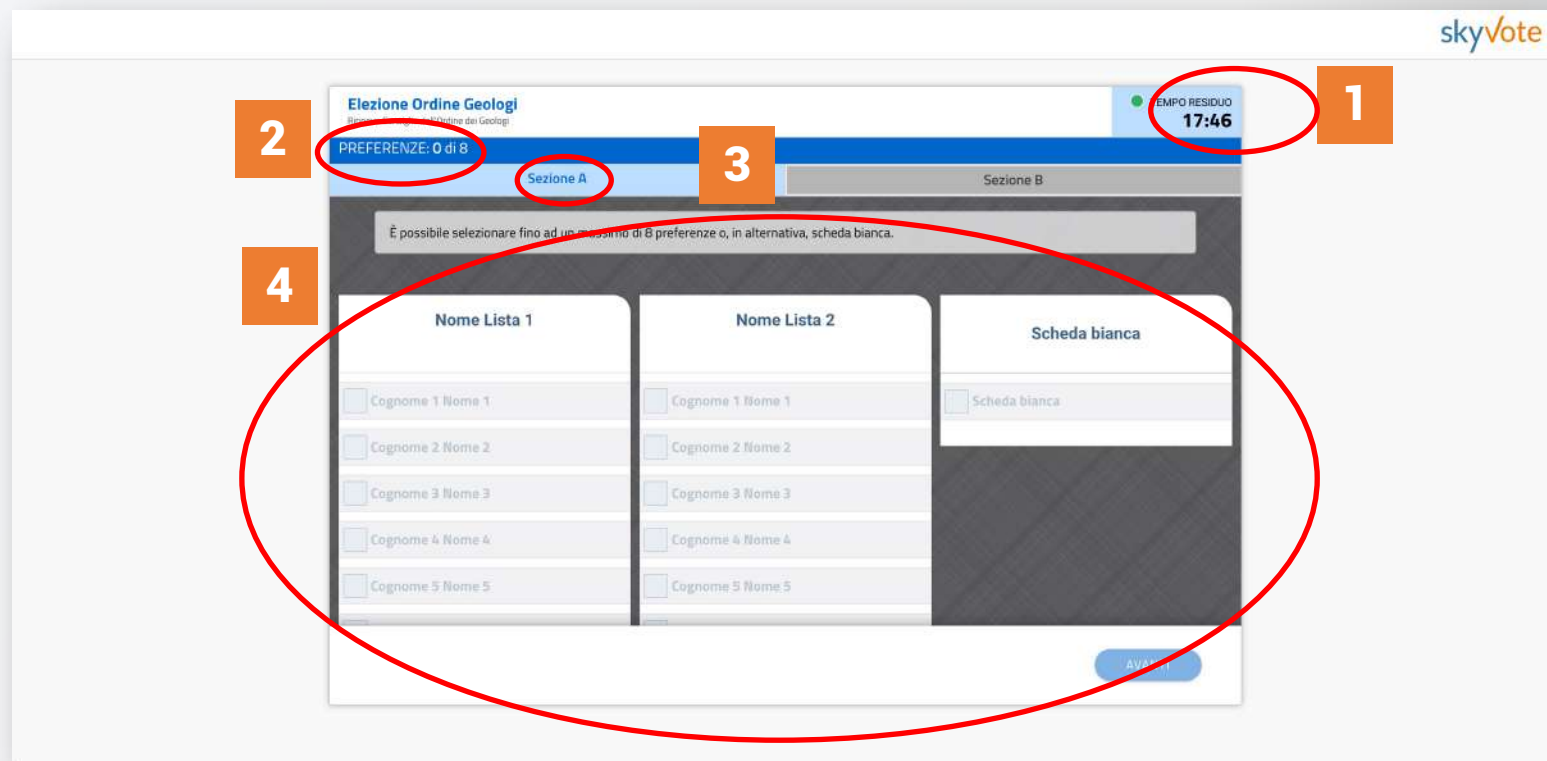
CONFERMO

AVANTI

La schermata della Scheda Elettorale

La pagina con le schede è costituita da 4 aree:

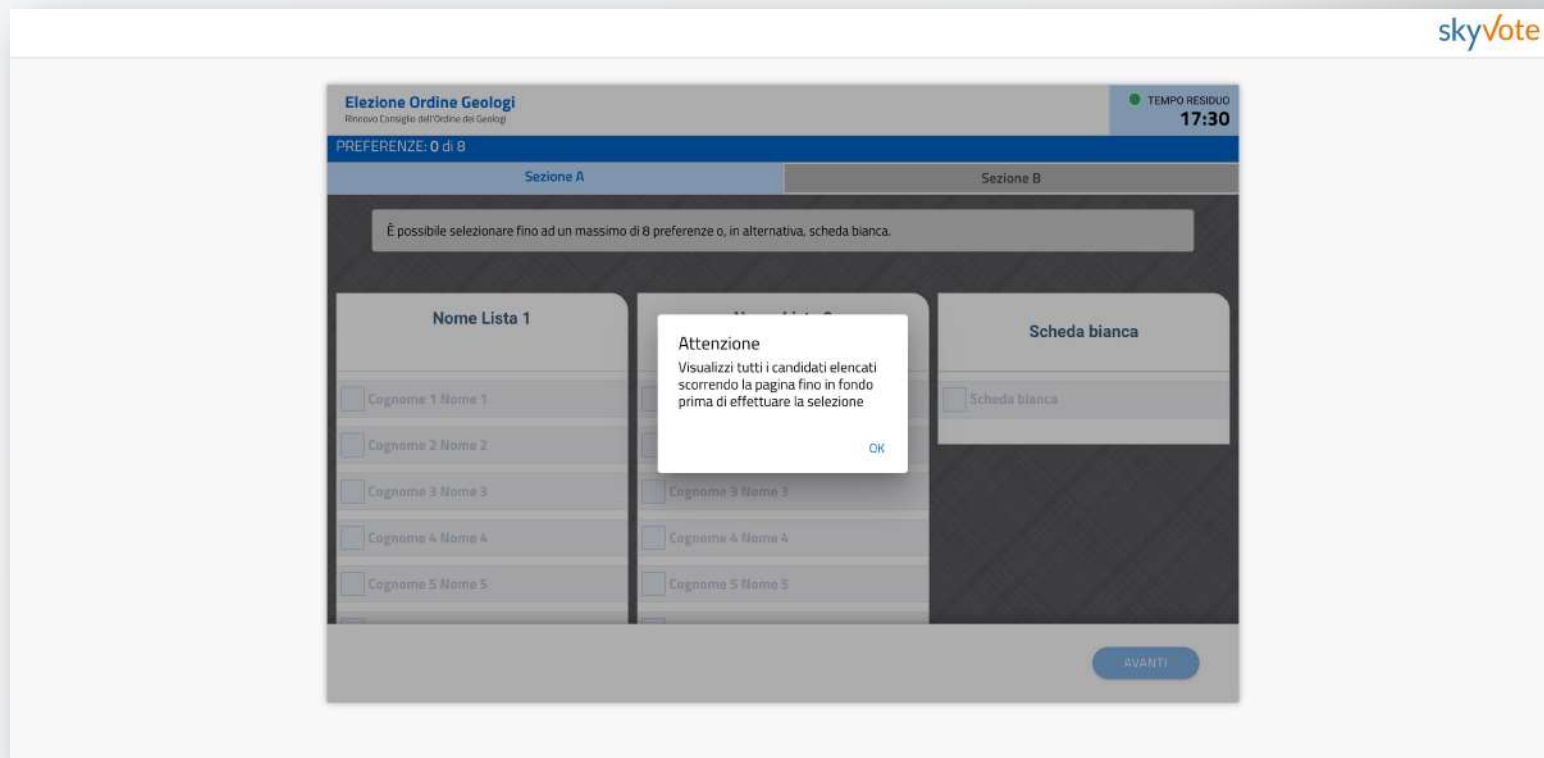
- 1 TIMER DEL TEMPO**
20 minuti per espletare l'intero processo di voto, scaduto il tempo il processo riprende dalla PEC
- 2 CONTATORE PREFERENZE**
Riporta il numero di preferenze espresse in base a quello massimo esprimibile
- 3 SEZIONE DI VOTO**
Indica per quale sezione dell'Albo si sta votando.
- 4 SCHEDA**
La scheda elettorale sulla quale è possibile selezionare le preferenze.



Visibilità scheda

Per iniziare ad esprimere le proprie preferenze il sistema obbliga l'utente a prendere visione di tutta la scheda affinché sia completa la visione dei candidati.

Una volta scorsa tutta la scheda sarà possibile esprimere le preferenze.



Selezione delle preferenze

La selezione delle preferenze avviene cliccando sul nome del candidato o sul checkbox a fianco al nome.

Il contatore delle preferenze indica quante preferenze sono state espresse. Raggiunto il massimo numero possibile, il sistema non consentirà di aggiungerne altre.

Conclusa la selezione premere il tasto «AVANTI».

Elezione Ordine Geologi
Divisione Provinciale dell'Ordine dei Geologi

TEMPO RESIDUO
16:55

PREFERENZE: 3 di 8

Sezione A Sezione B

È possibile selezionare fino ad un massimo di 8 preferenze o, in alternativa, scheda bianca.

Nome Lista 1	Nome Lista 2	Scheda bianca
<input checked="" type="checkbox"/> Cognome 1 Nome 1	<input type="checkbox"/> Cognome 1 Nome 1	<input type="checkbox"/> Scheda bianca
<input type="checkbox"/> Cognome 2 Nome 2	<input type="checkbox"/> Cognome 2 Nome 2	
<input checked="" type="checkbox"/> Cognome 3 Nome 3	<input checked="" type="checkbox"/> Cognome 3 Nome 3	
<input type="checkbox"/> Cognome 4 Nome 4	<input type="checkbox"/> Cognome 4 Nome 4	
<input type="checkbox"/> Cognome 5 Nome 5	<input type="checkbox"/> Cognome 5 Nome 5	

ANNULLA AVANTI

Scheda Bianca

Sarà sempre possibile votare «Scheda Bianca», in tal caso verrà inibita la selezione ai candidati e non si sarà espressa alcuna preferenza.

skyVote

Elezioni Ordine Geologi
Rinnova Consiglio dell'Ordine dei Geologi

TEMPO RESIDUO
16:32

PREFERENZE: 0 di 8

Sezione A

Sezione B

È possibile selezionare fino ad un massimo di 8 preferenze o, in alternativa, scheda bianca.

Nome Lista 1

Cognome 1 Nome 1

Cognome 2 Nome 2

Cognome 3 Nome 3

Cognome 4 Nome 4

Cognome 5 Nome 5

Nome Lista 2

Cognome 1 Nome 1

Cognome 2 Nome 2

Cognome 3 Nome 3

Cognome 4 Nome 4

Cognome 5 Nome 5

Scheda bianca

Scheda bianca

ANNULLA

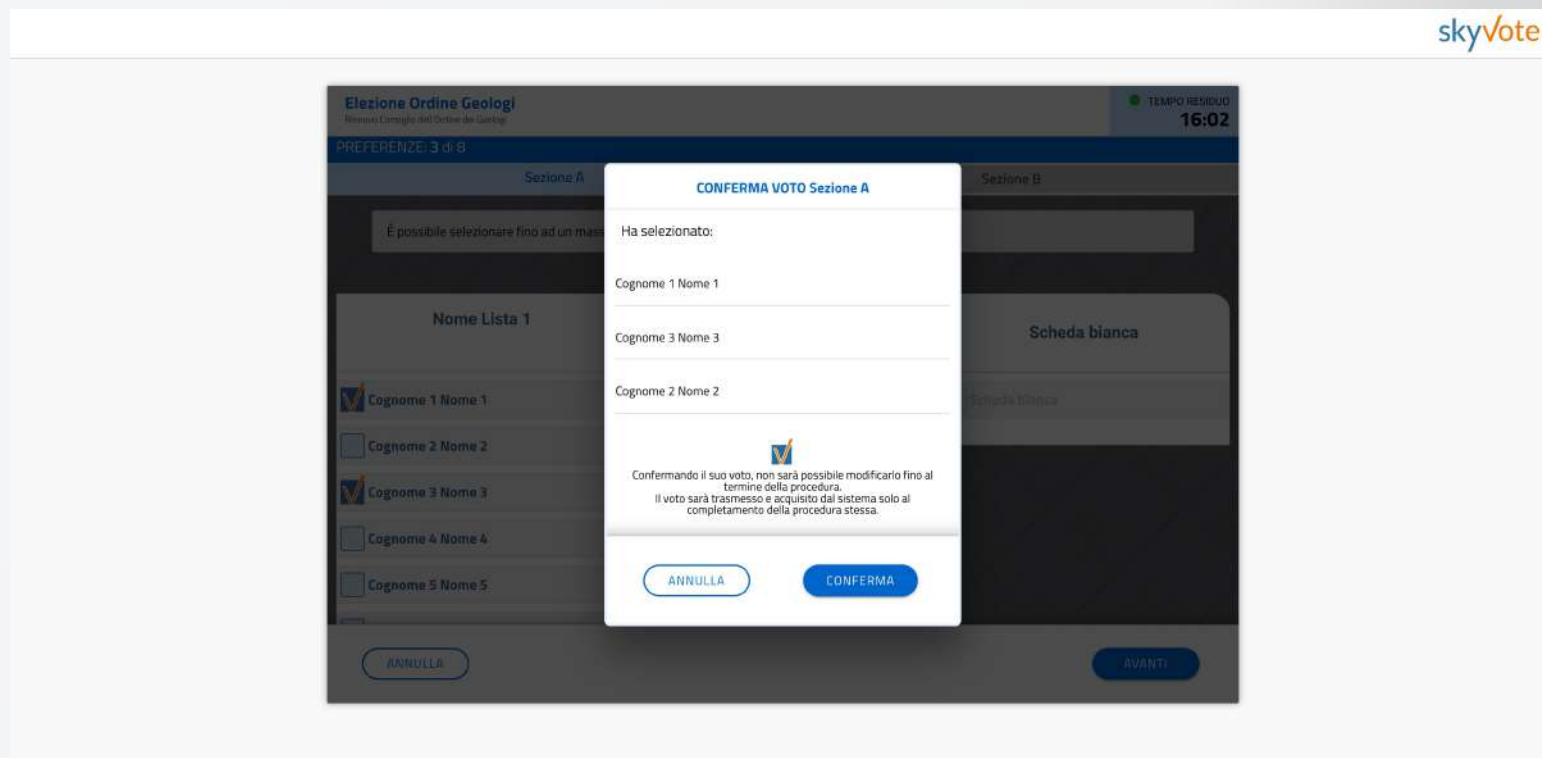
AVANTI

Conferma della selezione

Il sistema chiederà la conferma della scelta dei candidati.

Per confermare premere sul tasto «CONFERMA» e passare alla scheda relativa alla Sezione B.

Per annullare la scelta ed azzerare le selezioni cliccare sul tasto «ANNULLA», in questo caso la scheda viene resettata e l'utente deve ricominciare le selezioni.



Passaggio alla scheda successiva

Votato per i candidati della Sezione A dell'Ordine, si passa alla successiva Sezione B.

Qui sarà possibile esprimere una sola preferenza.

Il processo di voto e di conferma è il medesimo della scheda precedente.

ATTENZIONE: è sempre possibile votare «Scheda Bianca», in tal caso non si sarà espressa alcuna preferenza

The screenshot displays the 'skyVote' interface for the 'Elezione Ordine Geologi' election. At the top, it shows the election title and a 'TEMPO RESIDUO' of 15:38. Below this, there are two tabs: 'Sezione A' (selected with a green checkmark) and 'Sezione B' (highlighted in blue). A message indicates that the user can select a candidate or a blank ballot. The interface is divided into two columns: 'Nome Lista 1' and 'Scheda bianca'. Under 'Nome Lista 1', there is a candidate name 'Cognome 1 Nome 1' with a selection checkbox. Under 'Scheda bianca', there is a 'Scheda bianca' option with a selection checkbox. At the bottom right, there is an 'AVANTI' button.

Invio del voto nell'urna

Conclusa e confermata l'operazione di scelta della seconda scheda relativa alla Sezione B, l'utente dovrà inserire all'interno dell'apposito spazio, un codice OTP di 6 cifre ricevuto tramite SMS.

Premere il tasto «INVIA VOTO» per completare l'operazione.

ATTENZIONE: accertarsi che il telefono cellulare relativo al numero inserito a pag. 7 del manuale sia sotto copertura di rete.

Se dopo 30 sec. non si riceve l'SMS verificare se il numero indicato sia corretto o richiedere un nuovo invio.

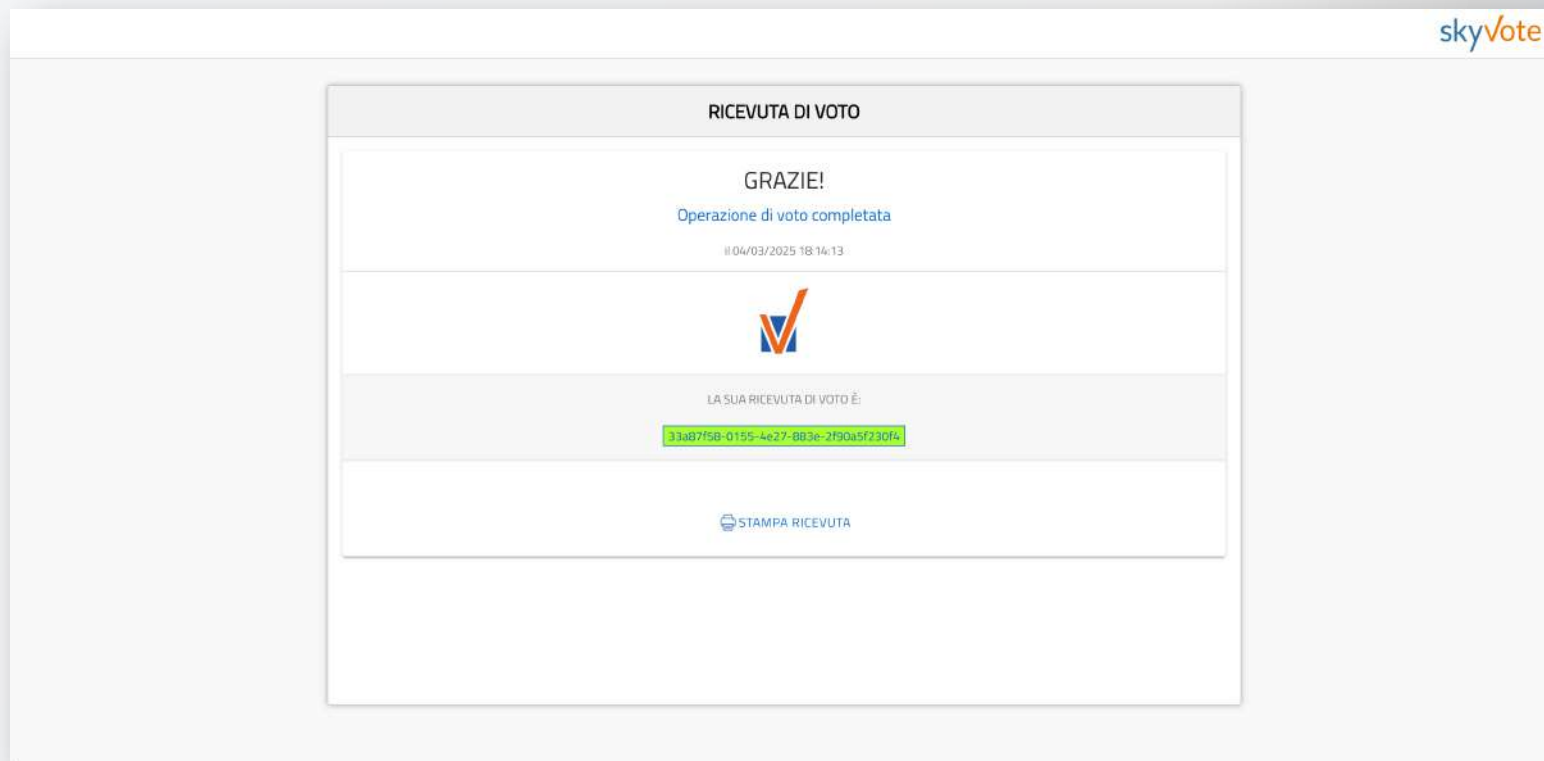
The screenshot shows the 'Elezioni Ordine Geologi' interface. At the top right, the 'skyvote' logo is visible. Below it, a blue box indicates 'TEMPO RESIDUO 15:22'. The main content area contains the following text: 'In questa fase le chiediamo di digitare l'OTP di conferma ricevuto sul suo numero: 39 022 2111'. Below this, there is a section for 'Inserisci l'OTP ricevuto via SMS sul tuo cellulare' with the instruction 'E' un codice composto da 6 cifre'. A text input field is provided for the 'Codice OTP:'. Below the input field, there is a 'RICHIEDI NUOVO SMS' button. At the bottom right, there is a red 'INVIA VOTO' button. Red circles highlight the phone number and the OTP input field, with red arrows pointing to the explanatory text on the left. Another red arrow points to the 'INVIA VOTO' button.

Certificato di avvenuta votazione

Una volta inviato il voto all'urna il sistema genera un certificato di voto univoco che attesta che il processo si è concluso con successo e l'utente ha votato correttamente.

Una copia della ricevuta di voto viene inviata automaticamente alla PEC dell'utente come riprova del voto.

ATTENZIONE: la ricevuta di voto attesta che la votazione si è conclusa con successo, se il sistema non visualizza tale schermata il voto non è stato acquisito e sarà necessario ripetere il processo.



Per eventuali difficoltà tecniche durante il periodo di votazione è possibile contattare l'assistenza nelle seguenti modalità:

- **via mail supporto@skyvote.it**
- **via telefono 06.87165096**